

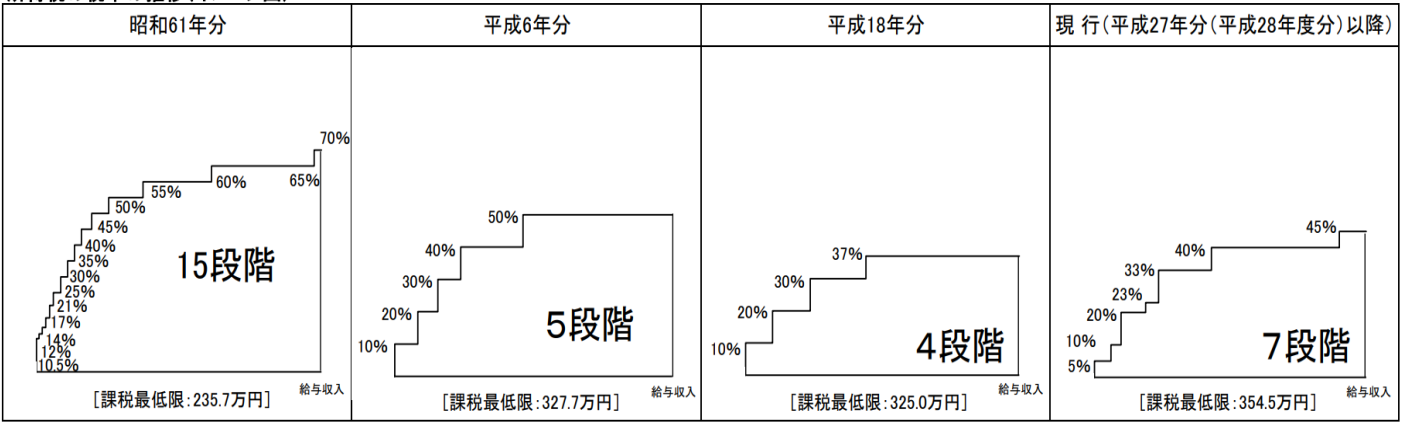
## 所得税の税率構造の推移

	49年	59年	62年	63年	元年	7年	11年	19年	27年
	%	%	%	%	% 万円	% 万円	% 万円	% 万円	% 万円
	10	10.5	10.5	10	10(~ 300)	10(~ 330)	10(~ 330)	5(~ 195)	5(~ 195)
	12	12	12	20	20(~ 600)	20(~ 900)	20(~ 900)	10(~ 330)	10(~ 330)
	14	14	16	30	30(~ 1,000)	30(~ 1,800)	30(~ 1,800)	20(~ 695)	20(~ 695)
	16	17	20	40	40(~ 2,000)	40(~ 3,000)	37(1,800~)	23(~ 900)	23(~ 900)
	18	21	25	50	50(2,000~)	50(3,000~)		33(~ 1,800)	33(~ 1,800)
	21	25	30	60				40(1,800~)	40(~ 4,000)
	24	30	35						45(4,000~)
	27	35	40						
	30	40	45						
	34	45	50						
	38	50	55						
	42	55	60						
	46	60							
	50	65							
	55	70							
	60								
	65								
	70								
	75								
住民税の最高税率	18%	18%	18%	16%	15%	15%	13%	10%	10%
住民税と合わせた最高税率	93% (注1)	88% (注1)	78%	76%	65%	65%	50%	50%	55%
税率の刻み数 (住民税の税率の刻み数)	19 (13)	15 (14)	12 (14)	6 (7)	5 (3)	5 (3)	4 (3)	6 (1)	7 (1)

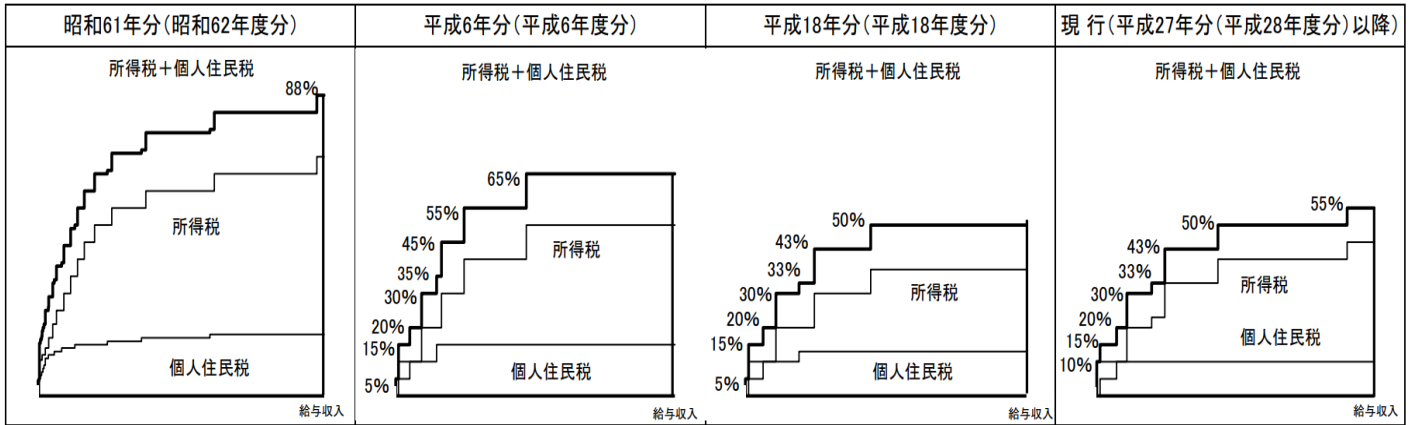
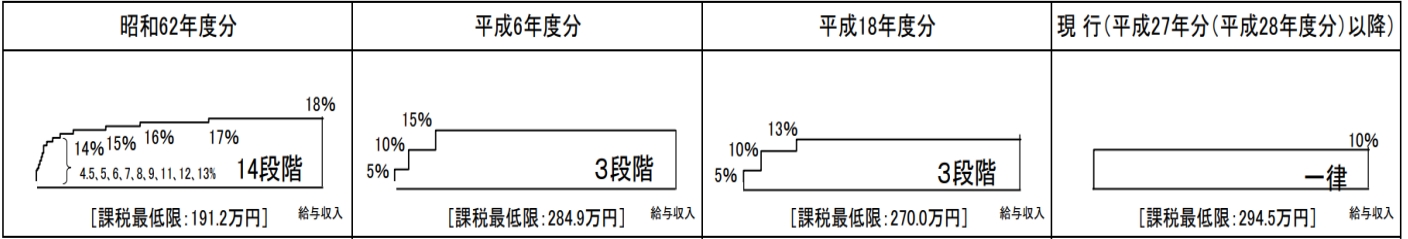
(注) 1. 49年及び59年については賦課制限がある。

2. 2013年(平成25年)1月から2037年(平成49年)12月までの時限措置として、所得税額に対して2.1%の復興特別所得税が課される。

所得税の税率の推移(イメージ図)



個人住民税の税率の推移(イメージ図)



法人税率の推移

