

「キッズ ファースト アクション」 N P B提供グッズの発注方法

1. 希望調査

「キッズ ファースト アクション」 N P B提供グッズを注文するには、注文 2 週間前までに希望調査（様式②）を提出する必要があります。

希望数と実際の注文数が異なっても構いません。ただし、大幅に差異が出る場合は早めにお知らせください。また、グッズによっては個数制限を設けていますので、下記の注意事項を参照のうえ、提出してください。

2. 注 文






マニュアル「Smart Order System 2.0 Manual」（資料②）を参考に、下記の URL からフォームへログインし、希望するグッズを注文してください。

<https://x5w01.iwms.jp/AP1410/appl/SOS2.0/login>

注意事項

- ① ビニールボール …… 2 か月ほどでしぼんできますので、数か月先に使用するものまでまとめて注文せず、活動時期に合わせて注文してください。（他のグッズと別に後日、注文することも可能です）
- ② リストバンド／キャップ …… グループ分け等に使用するものですので、1 回の訪問活動で申し込めるのはリストバンドかキャップのどちらかとします。両方を注文することはできません。（複数の訪問活動分を一緒に申し込む場合は重複可）
- ③ T 台セット《A》《B》 …… 1 校につき《A》《B》各 2 セットまで注文できます。
（希望調査でこれより多く希望を出された学校も、各 2 セットまでに収めてください）
T 台セットについては、加盟校に提供するものですので、訪問先の幼稚園・保育園や小学校に贈呈せず、学校で保管して活用してください。

* N P B 提供グッズ *

1	 (サイズ・9インチ)	ビニールボール …1セット 10 個 参加者へのプレゼントにお使いください。 活動の場でお使いいただいても構いません。
2	 グループ分けはどちらか一方	リストバンド …1セット 20 個 (20 個＝4 色(桃、水色、黄色、緑)×5 個) グループ分けなどをする際、お使いください。
3		キャップ …1セット 20 個 (20 個＝4 色(桃、水色、黄色、緑)×5 個) グループ分けなどをする際、お使いください。 ※写真はイメージ
4	 (サイズ・11 インチ)	N-ball …1セット3個 T 台、コーン台を使つてのバッティングやストラックアウト、キャッチボールなどにお使いください。
5	 申し込みは2セットまで	T 台セット《A》 …T 台、バット(69 センチ) 年長、小学1、2年生を対象とした活動の際にお使いください。
6	 申し込みは2セットまで	T 台セット《B》 …コーン台、バット(61 センチ) 年小、年中を対象活動の際にお使いください。